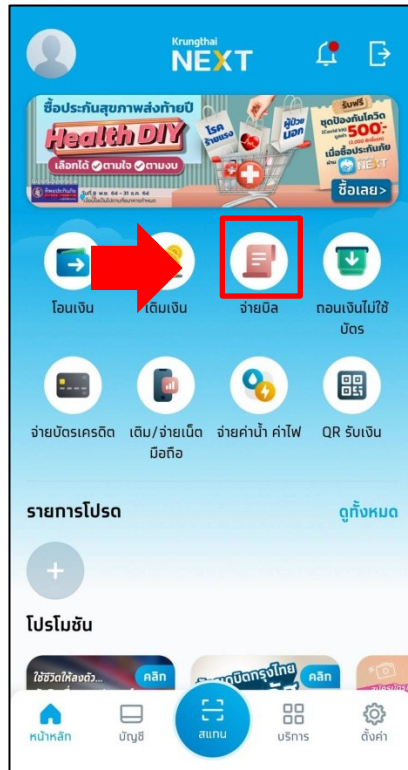


# ขั้นตอนการจ่ายเงินผ่าน แอปพลิเคชัน Krungthai NEXT

## 1. เปิดแอปพลิเคชัน Krungthai NEXT เลือก เมนู จ่ายบิล



## 2. ในช่อง ค้นหา กรอกหมายเลข Company Code 5 หลัก ในช่องค้นหา

สำหรับนำไปชำระเงินที่ธนาคารกรุงไทย ทุกสาขา

### ใบแจ้งการชำระเงินในระบบ Teller Payment

รับสมัครสอบแข่งขันเพื่อบรรจุและแต่งตั้งบุคคลเข้ารับราชการ  
ของ สำนักงานคณะกรรมการส่งเสริมการศึกษาเอกชน

วันที่ .....

**\*\* ธนาคารจะเรียกเก็บค่าธรรมเนียมและค่าบริการทางอินเทอร์เน็ตรายการละ 30.- บาท เท่านั้น**

COMPANY CODE = **98356**

|   |                               |
|---|-------------------------------|
| Customer Name   | Ref No1. <input type="text"/> |
| จำนวนเงินค่าสมัครสอบ <b>สามร้อยยี่สิบบาทถ้วน (ตัวอักษร)</b> | (ตัวเลข) <b>320</b> - บาท     |

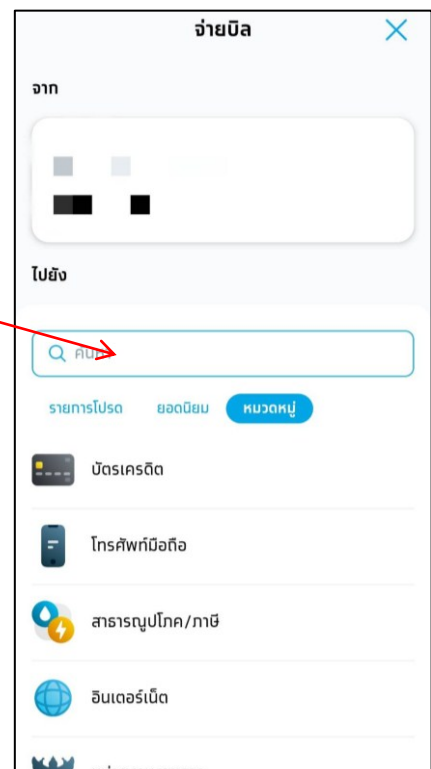
**หมายเหตุ** โปรดนำแบบฟอร์มการชำระเงินฉบับนี้ พร้อมเงินสดไปยื่นชำระเงินที่เคาน์เตอร์ บมจ.ธนาคารกรุงไทย ได้ทุกสาขาทั่วประเทศ ตั้งแต่วันที่ 15 ธันวาคม 2564 - 8 มกราคม 2565 ภายในวันเวลาทำการของธนาคาร

#### คำเตือนส่วนรับธนาคาร

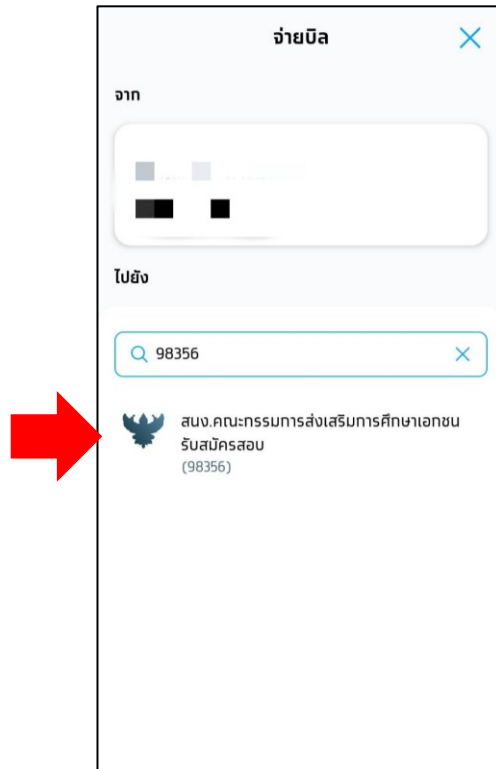
ให้ธนาคารใส่ชื่อ-นามสกุล เป็นภาษาไทย Ref No. และรับชำระเงินของสมัครให้ถูกต้องทุกรายการด้วย Ref No1. (เลขที่จ่ายเงิน)  
Ref No2. (เลขประจำตัวประชาชน)

พิมพ์

กลับหน้าหลัก



3. กดเลือกหน่วยงาน สนง. คณะกรรมการส่งเสริมการศึกษาเอกชน



4. กรอกข้อมูลให้ครบถ้วน “เลขที่ชำระเงิน” และ “เลขบัตรประจำตัวประชาชน” และระบุจำนวนเงินที่ชำระ

สำหรับนำไปชำระเงินที่ธนาคารกรุงไทย ทุกสาขา

ใบแจ้งการชำระเงินในระบบ Teller Payment

รับสมัครสอบแข่งขันเพื่อบรรจุและแต่งตั้งบุคคลเข้ารับราชการ  
ของ สำนักงานคณะกรรมการส่งเสริมการศึกษาเอกชน

วันที่ .....

\*\* ธนาคารจะเรียกเก็บค่าธรรมเนียมและค่าบริการทางอินเทอร์เน็ตรายการละ 30.- บาท เท่านั้น

COMPANY CODE = 98356

|   |                               |
|---|-------------------------------|
| Customer Name                                       | Ref No1. <input type="text"/> |
| จำนวนเงินค่าสมัครสอบสามร้อยยี่สิบบาทถ้วน (ตัวอักษร) | (ตัวเลข) 320 - บาท            |

หมายเหตุ โปรดนำแบบฟอร์มการชำระเงินฉบับนี้ พร้อมเงินสดไปยื่นชำระเงินที่เคาน์เตอร์ บมจ.ธนาคารกรุงไทย ได้ทุกสาขาทั่วประเทศ ตั้งแต่วันที่ 15 ธันวาคม 2564 - 8 มกราคม 2565 ภายในวันเวลาทำการของธนาคาร

คำเตือนสำหรับผู้สมัครสอบ  
ให้ธนาคารใส่ชื่อ-นามสกุล เป็นภาษาไทย Ref No. และรับชำระเงินของผู้สมัครให้ถูกต้องทุกรายการด้วย  
Ref No1.(เลขที่จ่ายเงิน)   
Ref No2.(เลขประจำตัวประชาชน)



5. ตรวจสอบข้อมูลการชำระเงิน และกดยืนยัน

← ยืนยันข้อมูล

☎ [Redacted]

↓

🦅 สนง.คณะกรรมการส่งเสริมการศึกษาเอกชน รับ สัมครสอบ (98356)  
เลขที่ชำระเงิน 10 หลัก [Redacted]  
เลขประจำตัวประชาชน 13 หลัก [Redacted]

|              |            |
|--------------|------------|
| จำนวนเงิน    | 320.00 บาท |
| ค่าธรรมเนียม | 0.00 บาท   |

ยืนยัน

6. เมื่อกดยืนยันแล้ว เก็บหลักฐานการชำระเงินเพื่อยืนยันการชำระเงิน

Krungthai กรุงเทพ

✅ **จ่ายบิลสำเร็จ**  
รหัสอ้างอิง [Redacted]

☎ [Redacted]

↓

🦅 สนง.คณะกรรมการส่งเสริมการศึกษาเอกชน รับ สัมครสอบ (98356)  
เลขที่ชำระเงิน 10 หลัก [Redacted]  
เลขประจำตัวประชาชน 13 หลัก [Redacted]

|              |                         |
|--------------|-------------------------|
| จำนวนเงิน    | 320.00 บาท              |
| ค่าธรรมเนียม | 0.00 บาท                |
| วันที่ทำการ  | 15 ธ.ค. 2564 [Redacted] |

7. เมื่อชำระเงินแล้ว สามารถตรวจสอบสถานการณ์ชำระเงินได้ที่เว็บไซต์รับสมัครสอบ

| ผลของการคืนค่า                            |                              |                                |
|---|------------------------------|--------------------------------|
| ชื่อ - นามสกุล :                          |                              |                                |
| สมัครตำแหน่ง : นักทรัพยากรบุคคลปฏิบัติการ |                              |                                |
| สถานะ                                     |                              |                                |
| ✓   | สมัครสอบ                     | พิมพ์แบบฟอร์มชำระเงิน          |
| ✓   | ชำระเงินค่าสมัครสอบ          | ชำระแล้วเมื่อวันที่ 15 ธ.ค. 64 |
| ✗   | สมัครบริการเสริม SMS         |                                |
| ✗   | ชำระเงินสมัครบริการเสริม SMS |                                |
| ✗   | กรุณาเข้ามาพิมพ์ใบสมัคร      | ได้ตั้งแต่วันที่ 19 ม.ค. 65    |